

長崎県美術館 県民ギャラリー各室面積・壁長

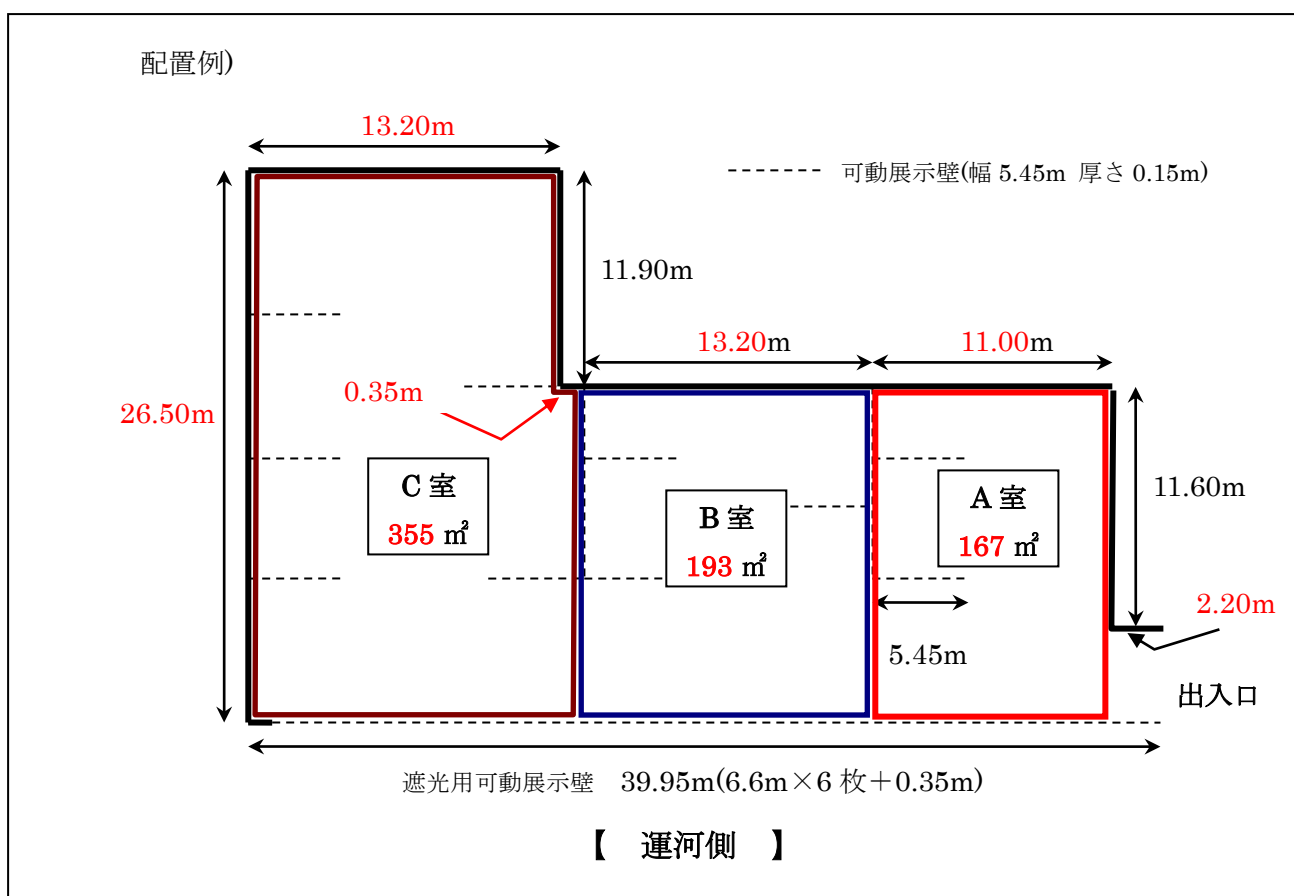
1. 県民ギャラリー全体の壁長(面積：715 m²、壁長：280.3m)

■5.45m 幅の可動展示壁 14 枚、6.6m 幅の遮光用可動展示壁 6 枚が使用可能。(配置任意)

■壁長(最長)

$$11.60 + 11.00 + 13.20 + 0.35 + 11.90 + 13.20 + 26.50 + 0.35 + (6.6 \times 6) + (5.45 \times 14 \times 2(\text{両面})) \\ = 280.3\text{m}$$

■一部、照明操作設備、消火器が設置してある箇所は展示できません。



- 1) 上記は基本的なパネルレイアウトです。
- 2) 2分割または3分割で使用する場合は、県民ギャラリーA,Bの運河側の一部は通路として通行可能として下さい。
- 3) 固定・可動のクロス貼壁面には、ともに床から4.5mの高さにピクチャーレールを設けています。
- 4) 絵画などの作品は、ピクチャーレールにワイヤーを取付け、フックに吊り下げて展示することができます。
- 5) クロス貼壁面等には、館指定の壁打ち用フック、ピン、画鋸でも展示できます。

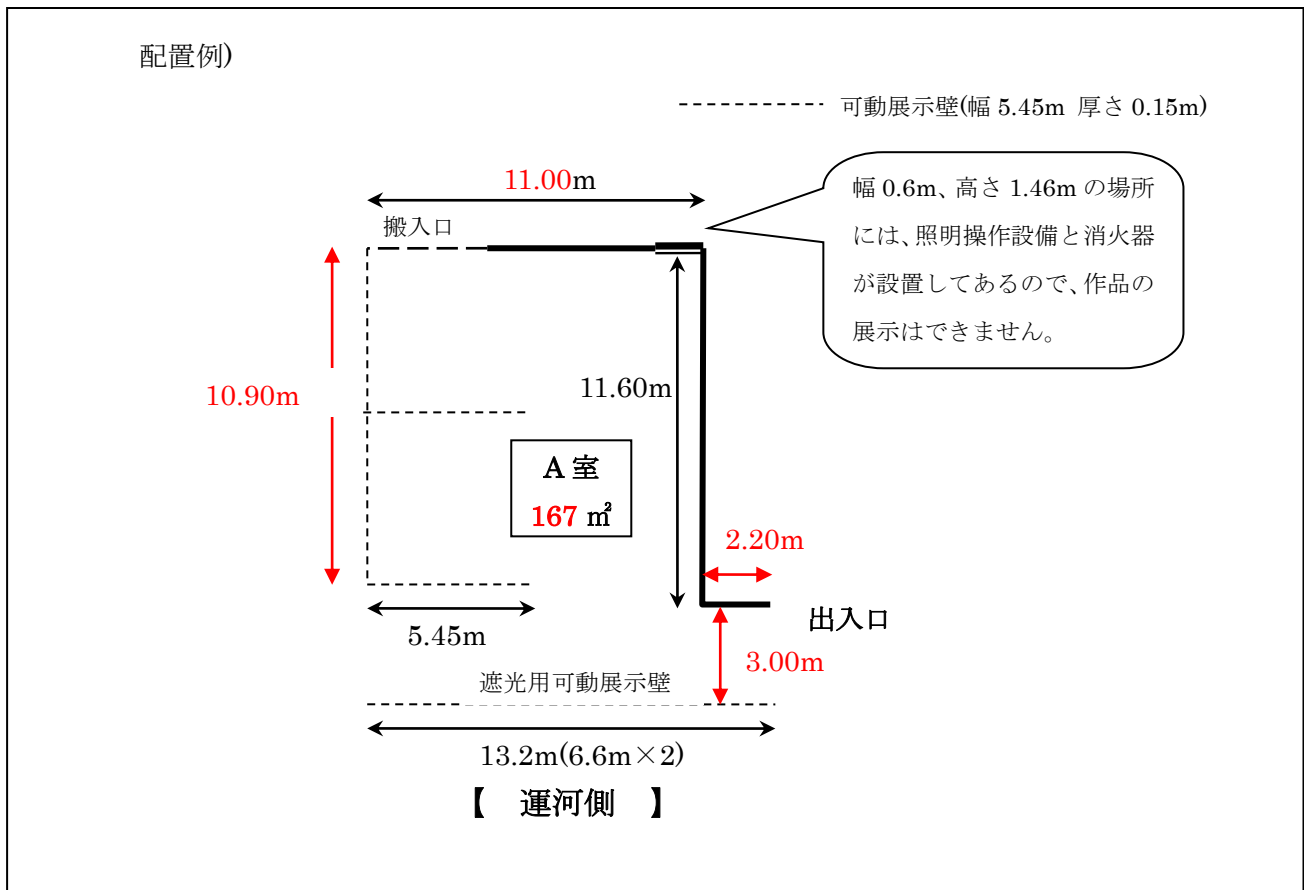
2. 県民ギャラリーA室の壁長(面積 : 167 m²、壁長 : 68.5m)

■ 5.45m 幅の可動展示壁 2 枚、6.6m 幅の遮光用可動展示壁 2 枚が使用可能。(配置任意)

■ 壁長(最長)

$$11.60 + 11.00 + 10.90 + (6.60 \times 2) + (5.45 \times 2 \times 2(\text{両面})) = 68.5\text{m}$$

■ 一部、照明操作設備、消火器が設置してある箇所は展示できません。

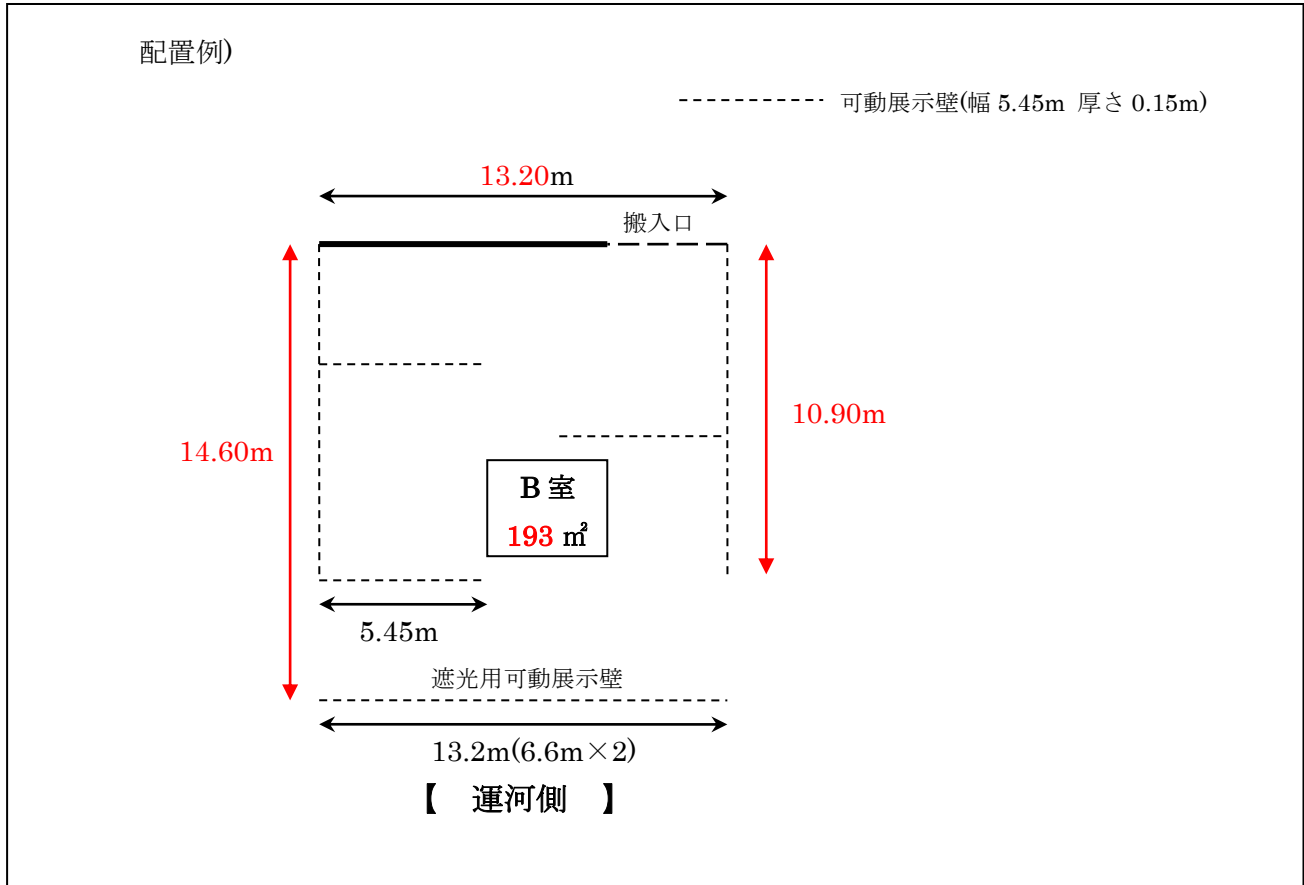


3. 県民ギャラリーB室の壁長(面積 : 193 m²、壁長 : 80.9m)

■5.45m 幅の可動展示壁 3 枚、6.6m 幅の遮光用可動展示壁 2 枚が使用可能。(配置任意)

■壁長(最長)

$$10.9 + 13.20 + 10.9 + (6.6 \times 2) + (5.45 \times 3 \times 2(\text{両面})) = 80.9\text{m}$$



4. 県民ギャラリーC室の壁長(面積 : 355 m²、壁長 : 130.9m)

■ 5.45m 幅の可動展示壁 5 枚、6.6m 幅の遮光用可動展示壁 2 枚が使用可能。(配置任意)

■ 壁長(最長)

$$10.90 + 0.35 + 10.90 + 13.20 + 26.50 + (6.60 \times 2) + 0.35 + (5.45 \times 5 \times 2(\text{両面})) = 130.9\text{m}$$

■ 一部、照明操作設備、消火器が設置してある箇所は展示できません。

